

# 학생화면 - [전자출결앱] 수업평가 FLOW

1



1. 수업평가 기간에 앱 접속 시, 미응답 평가가 있으면 알림 화면으로 표시

2



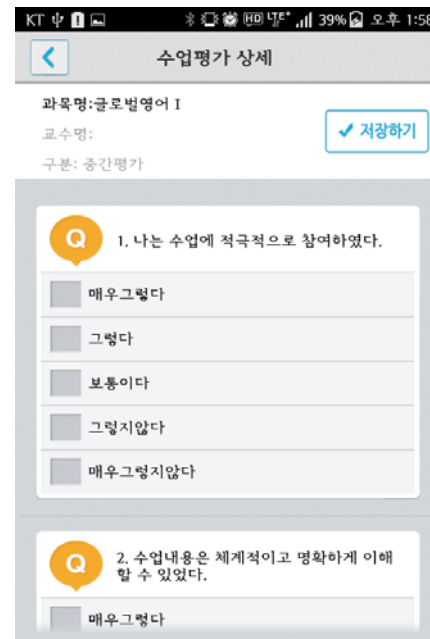
2. 알림화면 취소시, 좌측 상단의 메뉴버튼 -> [평가보관함]에 [수업평가] 클릭 -> 수업평가할 수 있는 화면으로 이동

3



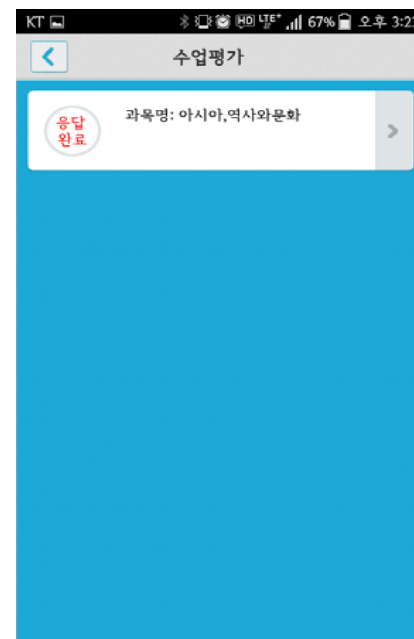
3. 1번의 응답하기버튼 또는 2번의 수업평가 버튼 시, 현재 수강 중인 수업정보 화면이 보임

4



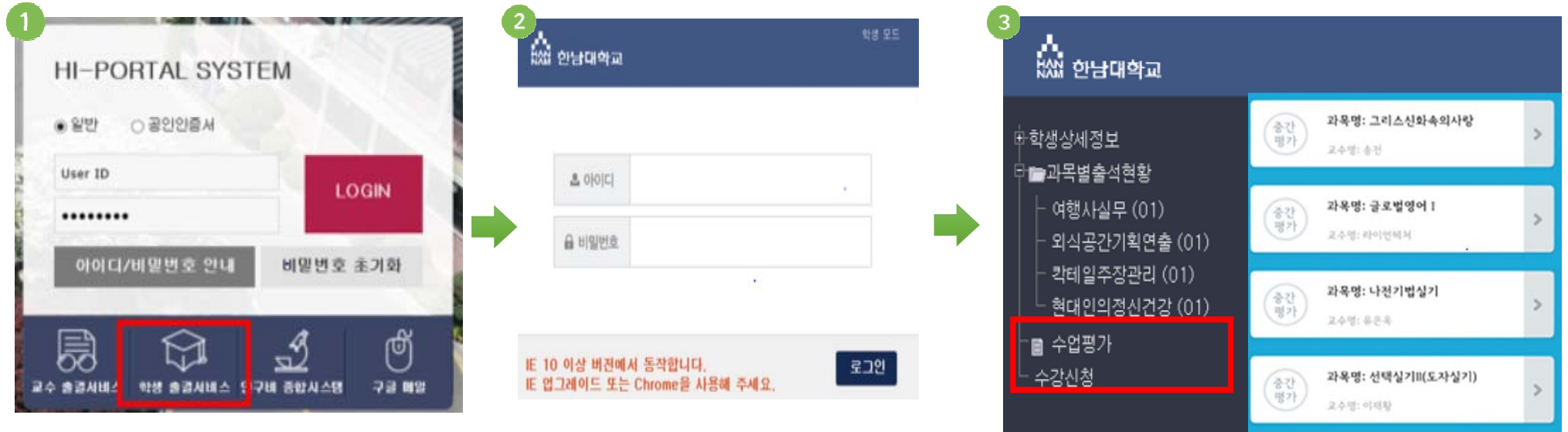
4. 평가를 진행할 수업을 누르면 해당 수업의 평가내용이 뜨고, 항목선택 후 저장하기 버튼을 누르면 응답이 완료됨

5



5. 평가가 완료된 수업에는 응답 완료라는 메시지가 보임

# 학생화면 - [전자출결웹페이지] 수업평가 FLOW



1~2. 수업평가 기간에 전자출결시스템에 로그인 합니다.

3. 좌측 상단의 수업평가 메뉴를 눌러 과목별로 수업평가를 진행합니다.